



SITUACION DEL ESPARAGO EN PERU **Estadística a Julio 2016**

Ing. Javier Sánchez Vigo
jsanchez@fertitec.com.pe

Chile, 8 de setiembre 2016

Las siguientes láminas son una cortesía de:



inform@cción

“información para la acción...¡”

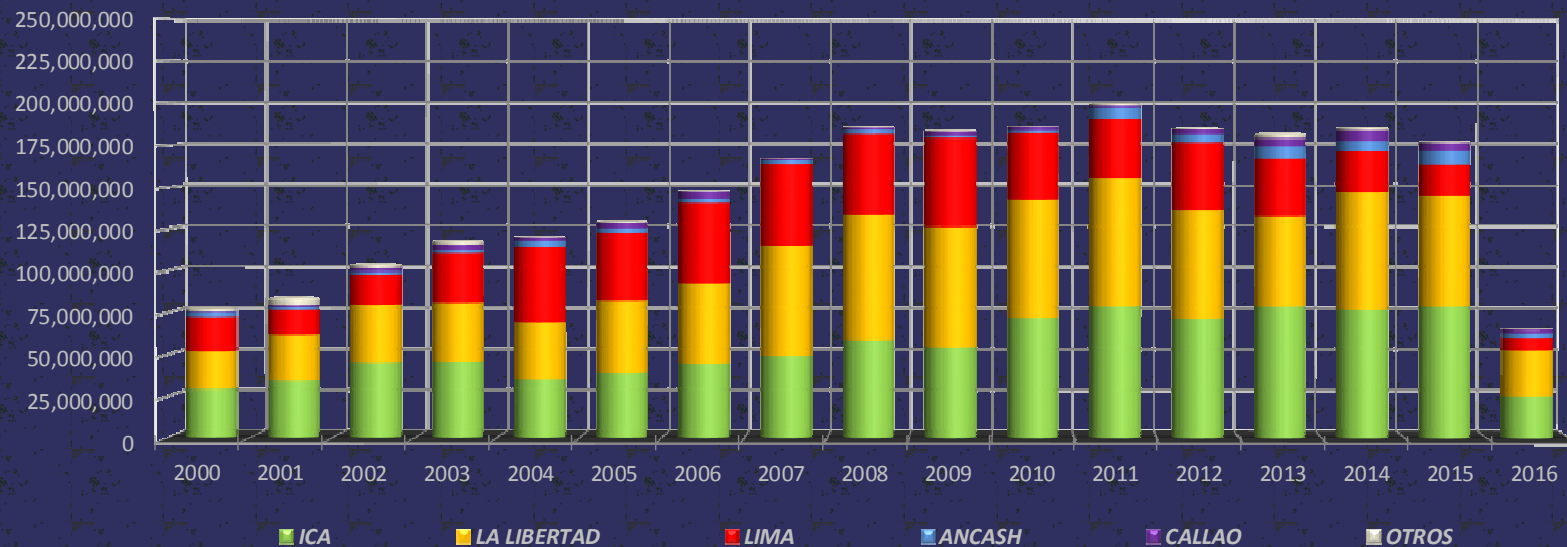
- *Agricultura*
- *Minería y Petróleo*
- *Pesquería*
- *Servicios*

www.información.com.pe



El reconocimiento y agradecimiento del expositor.

EXPORTACIONES DE ESPARRAGOS POR REGION EN KG NETOS
AÑOS 2000 - 2016*



Fuente: ADEX - ADUANAS

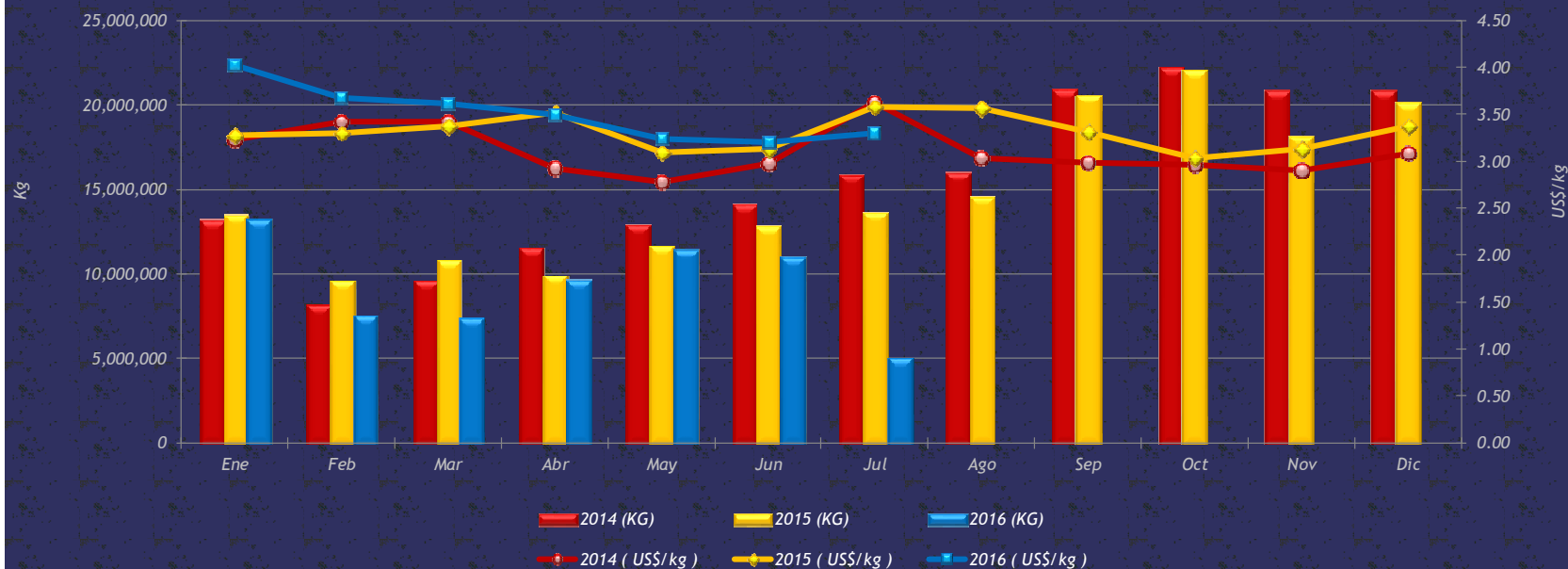
Elaboración:

inform @ cción - SFConsulting

*Datos preliminares a la fecha:

25/07/2016

EXPORTACION DE ESPARRAGOS DE LOS AÑOS 2014, 2015, 2016*
EN KG NETOS Y PRECIOS REFERENCIALES FOB US\$/KG



Fuente: ADEX - ADUANAS

Elaboración:

inform @ cción - SFConsulting

*Datos preliminares a la fecha:

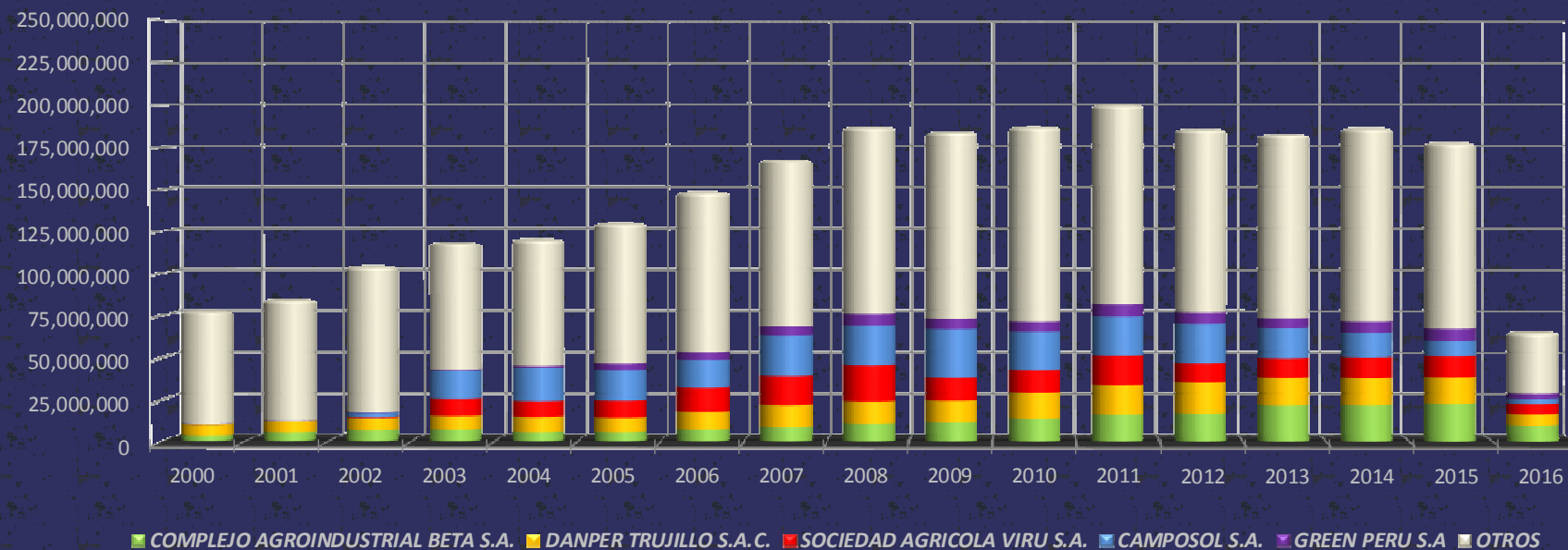
#####

Exportaciones

ESPARRAGOS

| Etiquetas de fila | ene-16 | feb-16 | mar-16 | abr-16 | may-16 | jun-16 | jul-16 |
|-------------------|-------------------|------------------|------------------|------------------|-------------------|-------------------|------------------|
| ESTADOS UNIDOS | 7,159,372 | 2,269,808 | 2,444,356 | 5,048,133 | 7,508,149 | 6,030,389 | 2,839,160 |
| ESPAÑA | 1,980,424 | 1,657,337 | 1,825,313 | 1,378,227 | 1,329,390 | 1,367,516 | 632,180 |
| FRANCIA | 533,177 | 571,531 | 780,839 | 1,154,209 | 775,711 | 926,431 | 252,581 |
| PAISES BAJOS | 979,808 | 1,415,529 | 631,848 | 346,252 | 303,112 | 613,288 | 343,820 |
| REINO UNIDO | 793,161 | 364,632 | 536,711 | 602,933 | 308,386 | 578,517 | 461,729 |
| OTROS | 1,731,197 | 1,212,879 | 1,184,630 | 1,060,216 | 1,157,224 | 1,439,421 | 526,307 |
| TOTAL | 13,177,139 | 7,491,716 | 7,403,696 | 9,589,971 | 11,381,972 | 10,955,562 | 5,055,776 |
| ALEMANIA | 417,091 | 248,585 | 310,214 | 465,249 | 255,403 | 222,826 | 110,800 |
| JAPON | 213,948 | 121,050 | 261,558 | 120,707 | 208,580 | 219,061 | 11,498 |
| AUSTRALIA | 97,877 | 54,761 | 35,435 | 134,395 | 210,829 | 266,983 | 96,037 |
| ITALIA | 210,983 | 112,298 | 158,641 | 82,092 | 75,445 | 68,953 | 71,978 |
| BRASIL | 81,621 | 101,046 | 76,181 | 92,963 | 72,542 | 106,864 | 20,400 |
| DINAMARCA | 3,600 | 159,952 | 127,997 | 17,539 | 58,957 | 73,041 | 2,520 |
| SUIZA | 172,111 | 166,938 | 51,462 | | | 8,864 | 1,328 |
| CHILE | 92,991 | 58,544 | 20,765 | 52,330 | 49,173 | 57,439 | 22,415 |
| BELGICA | 89,228 | 69,032 | 13,540 | 10,237 | 9,756 | 123,505 | 15,262 |
| CANADA | 74,097 | 34,089 | 16,328 | | 18,820 | 71,924 | 95,322 |

EXPORTACION DE ESPARRAGOS POR EMPRESA EXPORTADORA EN KG NETOS
AÑOS 2000 - 2016*



Fuente: ADEX - ADUANAS

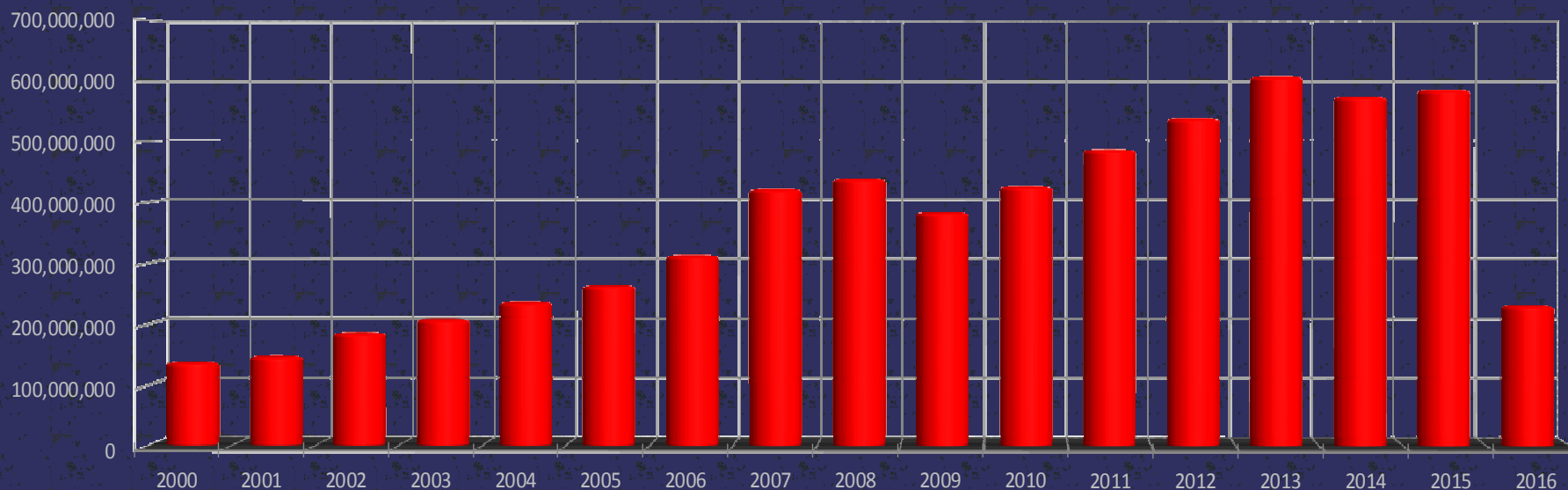
Elaboración:

inform @ cción - SFCConsulting

*Datos preliminares a la fecha:

25/07/2016

EXPORTACIONES EN VALORES US\$ FOB DE ESPARRAGOS
AÑOS 2000 - 2016*



Fuente: ADEX - ADUANAS

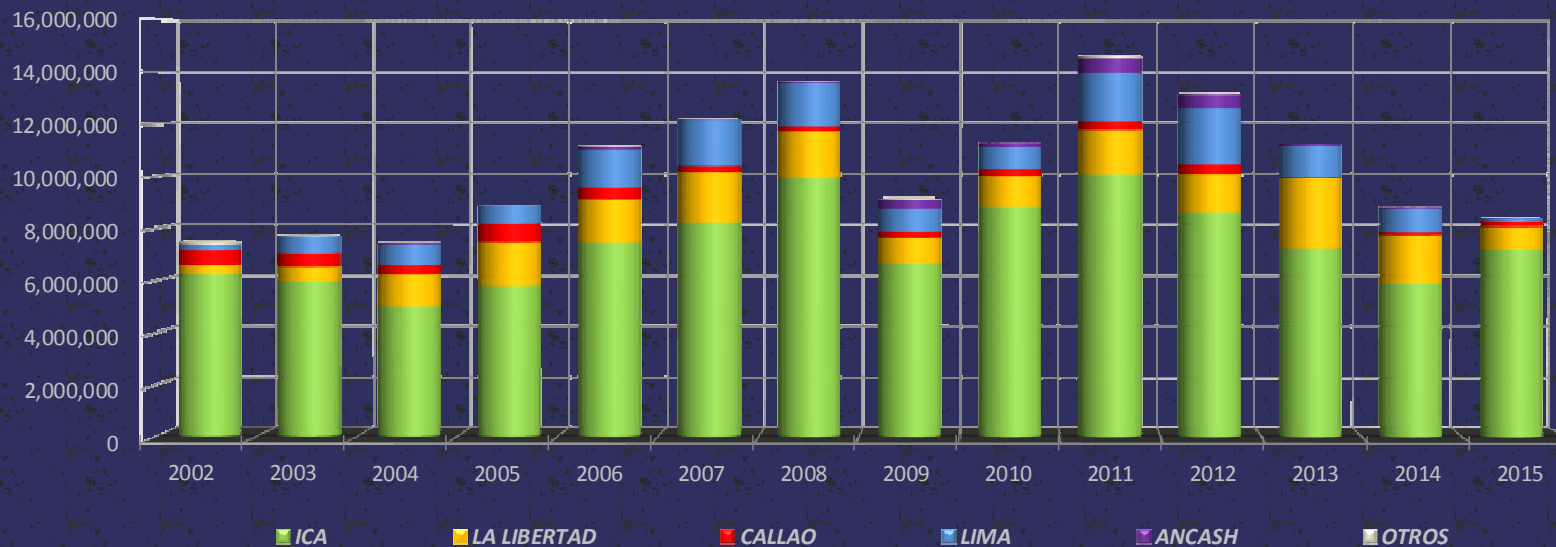
Elaboración:

inform @ cción - SFConsulting

*Datos preliminares a la fecha:

25/07/2016

EXPORTACIONES DE ESPARRAGOS CONGELADOS POR REGION EN KG NETOS
AÑOS 2002 - 2016*



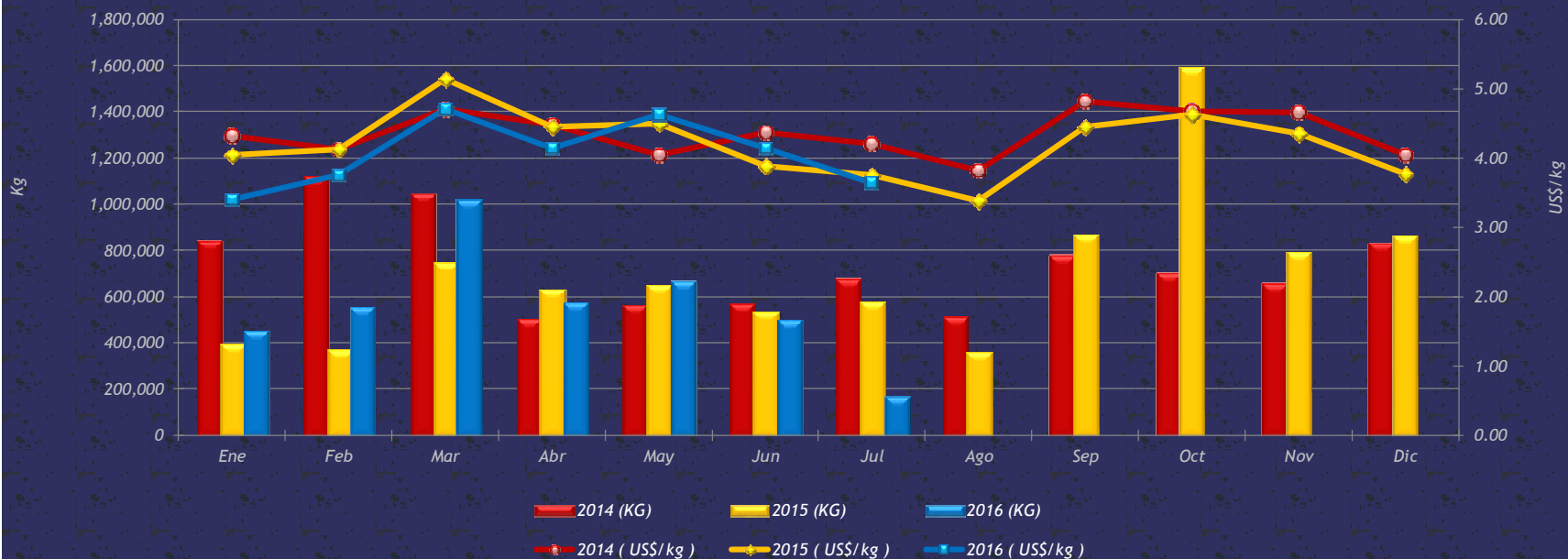
Fuente: ADEX - ADUANAS

Elaboración:

inform @ cción - SFConsulting

*Datos preliminares a la fecha:
25/07/2016

EXPORTACION DE ESPARRAGOS CONGELADOS DE LOS AÑOS 2014, 2015, 2016*
EN KG NETOS Y PRECIOS REFERENCIALES FOB US\$/KG



Fuente: ADEX - ADUANAS

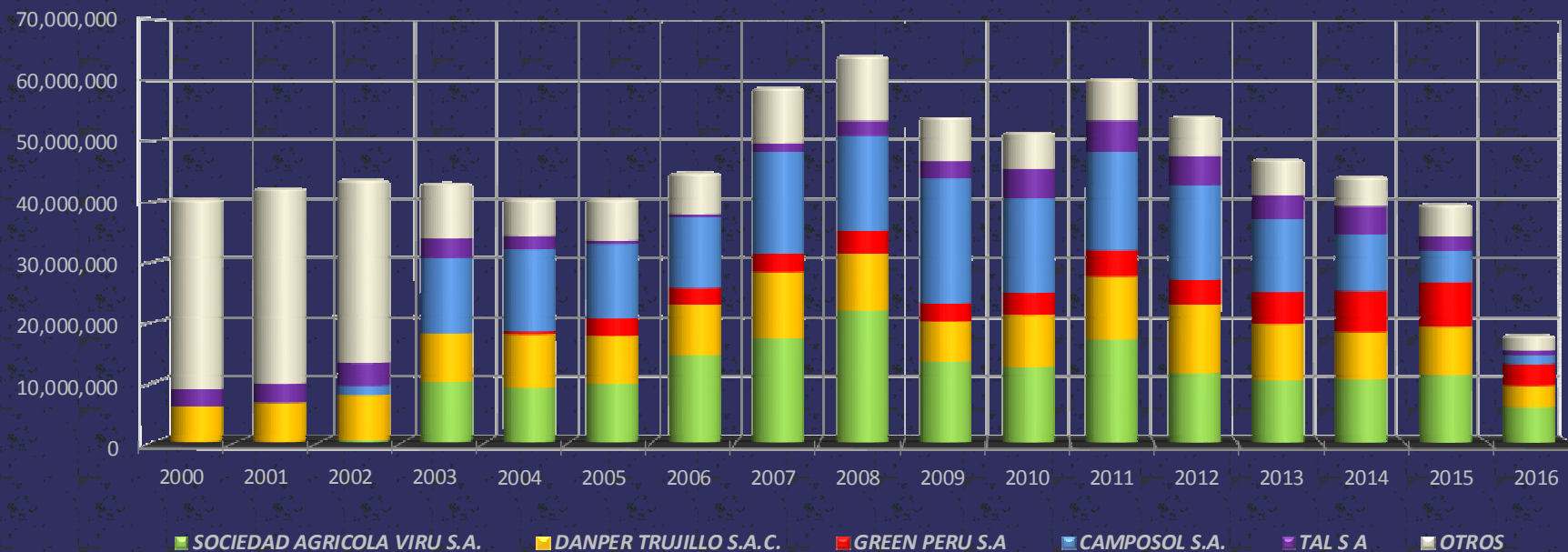
Elaboración:

inform @ cción - SFCConsulting

*Datos preliminares a la fecha:

25/07/2016

EXPORTACION DE ESPARRAGOS EN CONSERVA POR EMPRESA EXPORTADORA EN KG NETOS
AÑOS 2000 - 2016*



Fuente: ADEX - ADUANAS

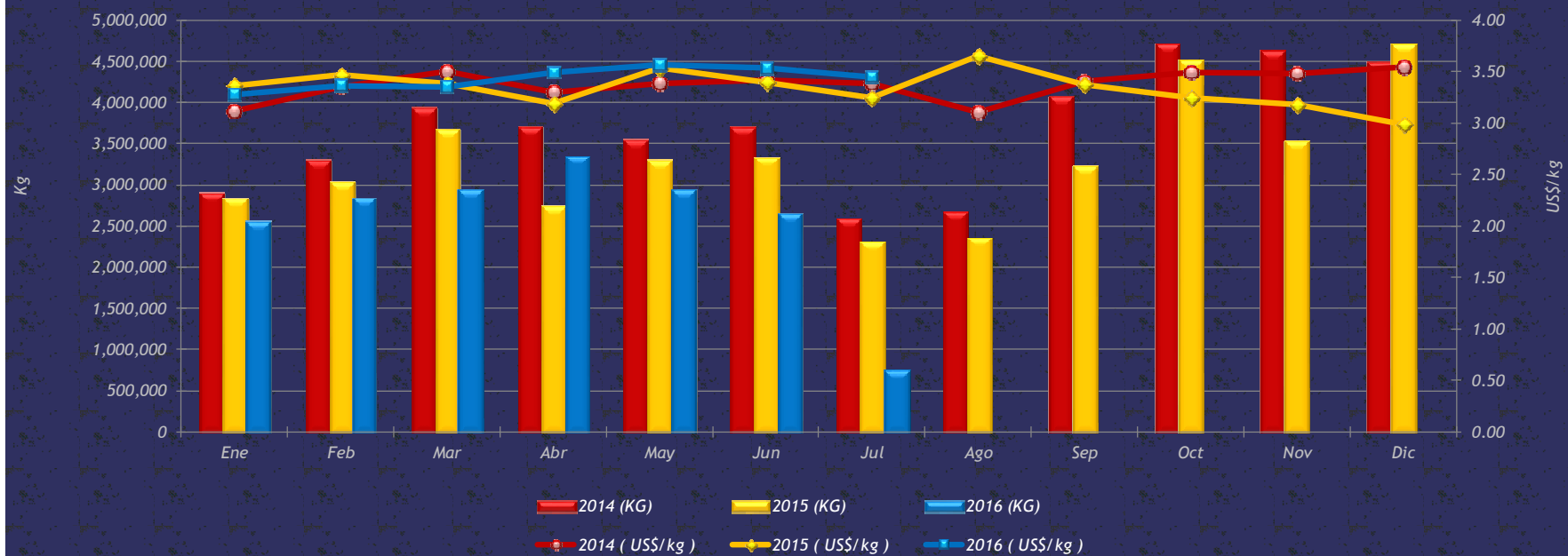
Elaboración:

inform @cción - SFConsulting

*Datos preliminares a la fecha:

25/07/2016

EXPORTACION DE ESPARRAGOS EN CONSERVA DE LOS AÑOS 2014, 2015, 2016*
EN KG NETOS Y PRECIOS REFERENCIALES FOB US\$/KG



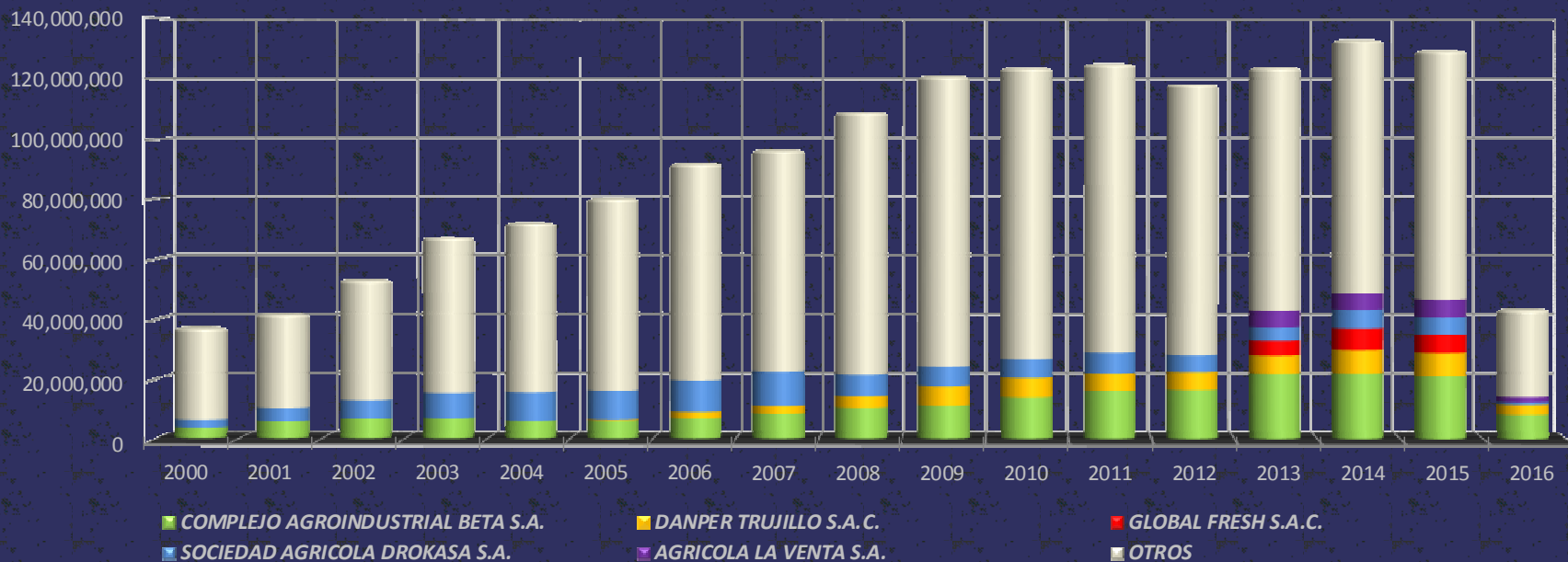
Fuente: ADEX - ADUANAS

Elaboración:

inform @ cción - SFConsulting

*Datos preliminares a la fecha:
25/07/2016

EXPORTACION DE ESPARRAGOS FRESCOS POR EMPRESA EXPORTADORA EN KG NETOS
AÑOS 2000 - 2016*



Fuente: ADEX - ADUANAS

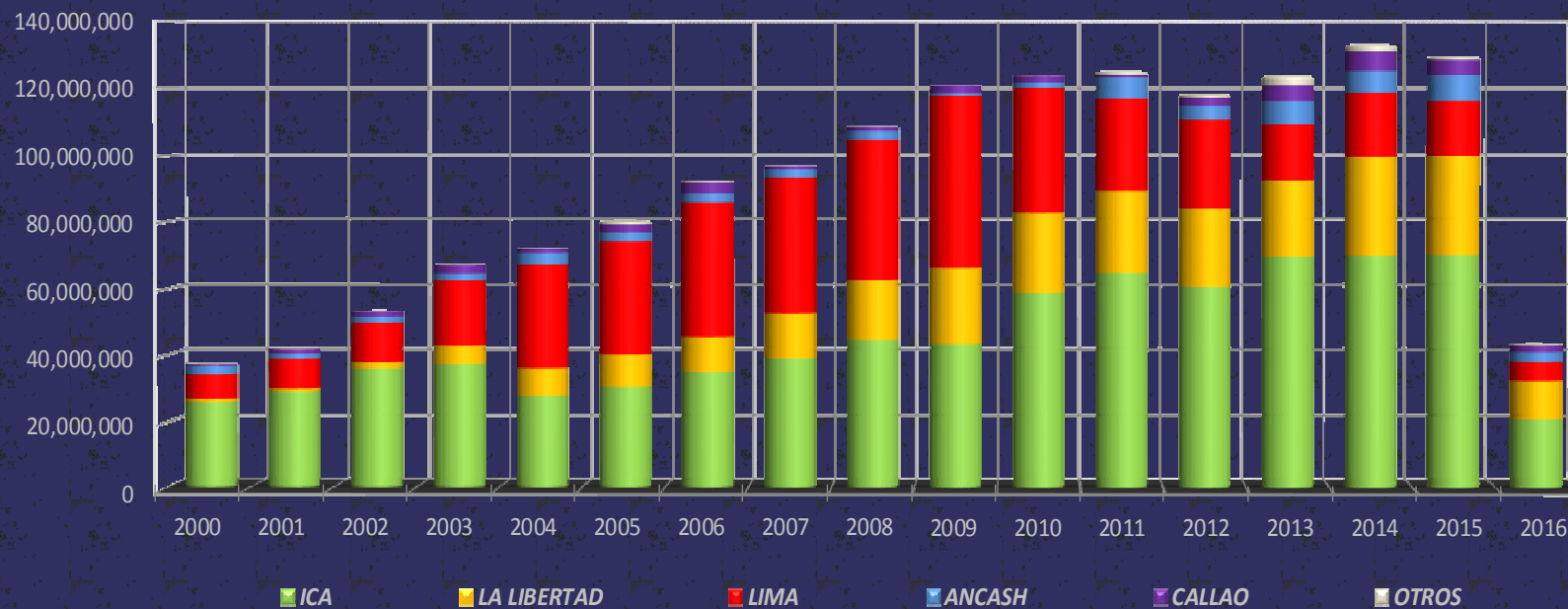
Elaboración:

inform @ cción - SFConsulting

*Datos preliminares a la fecha:

25/07/2016

EXPORTACIONES DE ESPARRAGOS FRESCOS POR REGION EN KG NETOS
AÑOS 2000 - 2016*



Fuente: ADEX - ADUANAS

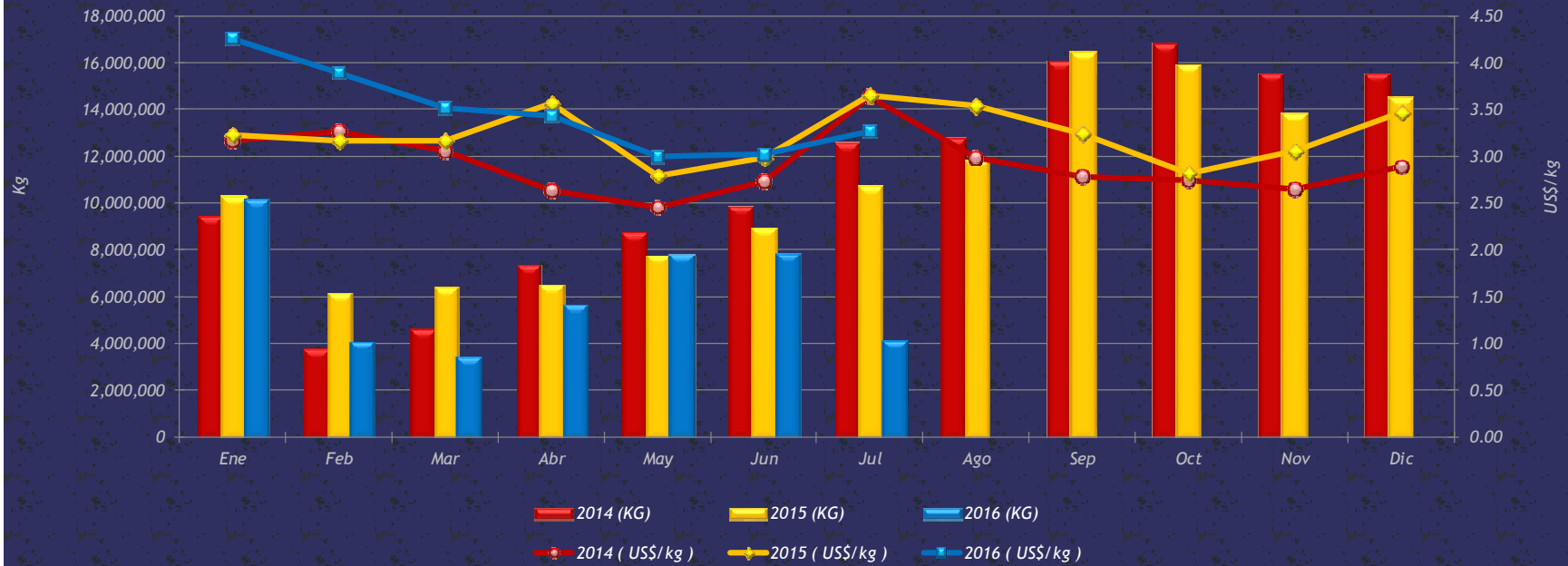
Elaboración:

inform @ cción - SFCConsulting

*Datos preliminares a la fecha:

25/07/2016

EXPORTACION DE ESPARRAGOS FRESCOS DE LOS AÑOS 2014, 2015, 2016*
EN KG NETOS Y PRECIOS REFERENCIALES FOB US\$/KG



Fuente: ADEX - ADUANAS

Elaboración:

inform @ cción - SFConsulting

*Datos preliminares a la fecha:

25/07/2016

Exportaciones

ESPARRAGOS FRESCOS

| Rótulos de fila | ene-00 | ene-16 | feb-16 | mar-16 | abr-16 | may-16 | jun-16 | jul-16 |
|----------------------|------------------|-------------------|------------------|------------------|------------------|------------------|------------------|------------------|
| ESTADOS UNIDOS | 2,014,477 | 6,802,053 | 1,408,317 | 1,282,908 | 4,213,358 | 6,680,383 | 5,673,811 | 2,625,548 |
| PAISES BAJOS | 153,232 | 908,004 | 1,368,810 | 620,721 | 312,880 | 286,672 | 550,846 | 343,820 |
| REINO UNIDO | 148,872 | 793,161 | 351,423 | 490,085 | 602,933 | 276,948 | 568,187 | 461,709 |
| ESPAÑA | 354,886 | 714,696 | 554,818 | 753,083 | 228,387 | 147,028 | 313,934 | 326,709 |
| AUSTRALIA | | 60,780 | | | 75,625 | 129,442 | 231,698 | 86,934 |
| OTROS | 80,422 | 889,320 | 419,562 | 294,220 | 238,970 | 257,499 | 481,447 | 295,764 |
| TOTAL | 2,751,889 | 10,168,015 | 4,102,930 | 3,441,017 | 5,672,153 | 7,777,971 | 7,819,923 | 4,140,482 |
| BRASIL | 1,805 | 59,449 | 89,524 | 63,462 | 81,831 | 72,542 | 97,633 | 20,400 |
| CANADA | 5,400 | 74,097 | 1,440 | | | 2,500 | 34,995 | 74,169 |
| FRANCIA | 8,300 | 61,333 | 30,194 | 56,082 | 37,719 | 22,787 | 41,027 | 39,480 |
| JAPON | 9,800 | 115,608 | 12,026 | 32,458 | 12,755 | 12,426 | 24,163 | 11,498 |
| ITALIA | 22,115 | 63,432 | 30,395 | 9,915 | | | 6,475 | 14,944 |
| ALEMANIA | 7,600 | 40,587 | 6,256 | 12,543 | 5,910 | 970 | 28,239 | 32,850 |
| MEXICO | 2,000 | 66,200 | 1,200 | | 13,130 | 26,640 | | |
| SUIZA | | 172,444 | 166,938 | 51,462 | | | 8,064 | 4,320 |
| PERU (LAMBDA (CINEL) | | 25,688 | | 1,200 | | | | 2,400 |
| CHILE | | 40,565 | 19,612 | 11,318 | 23,156 | 22,890 | 27,683 | 4,565 |
| PANAMA | | 6,305 | 11,938 | 10,105 | 9,346 | 9,500 | 11,205 | 3,850 |

elcomercio.pe

ECONOMÍA

ECONOMÍA
MIÉRCOLES, 11 MAYO 2016

EE.UU. admite ingreso de espárrago fresco peruano sin fumigar

Ministerio de Agricultura estima que exportaciones de espárrago fresco aumentarán entre 30 y 40 millones de dólares por año



Barreras?

La realidad es otra:

Estados Unidos lo que en realidad ha decidido es “no fumigar en destino (USA)”.

Pero, exige que “se fumigue en origen”, Por tanto, se deberá fumigar en Peru. Hay un acuerdo para que Perú elabore un Protocolo de trabajo (SENASA) y además implemente la logística para la fumigación en origen.

Esto traerá como consecuencia, que se forme una asociación público (senasa) y privada (exportadores) para llevar a cabo e implementar este acuerdo.

movistar LTE 19:55 33 %
minagri.gob.pe

Se logra el acceso de espárragos frescos sin requisito de fumigación a los Estados Unidos

el 10 Mayo 2016.

- La medida contribuirá en aumentar en más de 100 millones de dólares las exportaciones a ese mercado
- También se gestiona el acceso de tomate, chirimoya, aguaymanto y otros a un país de 320 millones de consumidores

(Washington, EE.UU. 10 de mayo de 2016).- En el marco de una gira de trabajo a este país para abrir nuevos mercados a los productos agrícolas peruanos, el ministro de Agricultura y Riego, Juan Manuel Benites se reunió hoy con el subsecretario de Agricultura de los EE.UU., Ed Avalos, para revisar los avances en el acceso fito y zoonosanitario entre ambos países.

ESTACIONALIDAD DE PRODUCTOS FRESCOS MÁS EXPORTADOS A LA UE



Elaboración: CCEX - CCL